

ОТЧЕТ О ФИНАНСОВЫХ РЕЗУЛЬТАТАХ ДЕЯТЕЛЬНОСТИ

Главный распорядитель, распорядитель, получатель бюджетных средств,
главный администратор, администратор доходов бюджета,
главный администратор, администратор источников

финансирования дефицита бюджета

Наименование бюджета (публично-правового образования)

Периодичность: годовая

Единица измерения: руб.

на 01 января 2024 г.

ГКУК "Белгородская государственная специальная библиотека для слепых им. В.Я. Ерошенко"

Форма по ОКУД

Дата

по ОКПО

ИНН

Глава по БК

по ОКТМО

по ОКЕИ

КОДЫ

0503121

01.01.2024

3125013441

811

14701000001

383

Наименование показателя	Код строки	Код по КОСГУ	Бюджетная деятельность	Средства во временном распоряжении	Итого
1	2	3	4	5	6
Доходы (стр. 020 + стр. 030 + стр. 040 + стр. 050 + стр. 060 + стр. 070 + стр. 090 + стр. 100 + стр. 110)	010	100	1 662 376,15	-	1 662 376,15
<i>Налоговые доходы</i>					
в том числе:	020	110	-	-	-
<i>Доходы от собственности</i>					
в том числе:	030	120	-	-	-
<i>Доходы от оказания платных услуг (работ), компенсаций затрат</i>					
в том числе:	040	130	213 395,14	-	213 395,14
Доходы от оказания платных услуг (работ)	040	131	213 395,14	-	213 395,14
<i>Штрафы, пени, неустойки, возмещения ущерба</i>					
в том числе:	050	140	-	-	-
<i>Безвозмездные денежные поступления текущего характера</i>					
в том числе:	060	150	-	-	-


Наименование показателя	Код строки	Код по КОСГУ	Бюджетная деятельность	Средства во временном распоряжении	Итого
1	2	3	4	5	6
<i>Безвозмездные денежные поступления капитального характера</i>					
в том числе:	070	160	-	-	-
<i>Доходы от операций с активами</i>					
в том числе:	090	170	-	-	-
<i>Прочие доходы</i>					
в том числе:	100	180	-	-	-
<i>Безвозмездные неденежные поступления в сектор государственного управления</i>					
в том числе:	110	190	1 448 981,01	-	1 448 981,01
Безвозмездные неденежные поступления текущего характера от сектора государственного управления и организаций государственного сектора	110	191	29 461,44	-	29 461,44
Безвозмездные неденежные поступления текущего характера от организаций (за исключением сектора государственного управления и организаций государственного сектора)	110	192	51 900,42	-	51 900,42
Безвозмездные неденежные поступления капитального характера от организаций (за исключением сектора государственного управления и организаций государственного сектора)	110	196	1 367 619,15	-	1 367 619,15
Расходы (стр. 160 + стр. 170 + стр. 190 + стр. 210 + стр. 230 + стр. 240 + стр. 250 + стр. 260 + стр. 270)	150	200	28 599 612,43	-	28 599 612,43
<i>Оплата труда и начисления на выплаты по оплате труда</i>					
в том числе:	160	210	19 430 111,65	-	19 430 111,65
Заработная плата	160	211	14 923 280,82	-	14 923 280,82
Начисления на выплаты по оплате труда	160	213	4 506 830,83	-	4 506 830,83
<i>Оплата работ, услуг</i>					
в том числе:	170	220	4 058 374,95	-	4 058 374,95
Услуги связи	170	221	101 375,41	-	101 375,41
Коммунальные услуги	170	223	103 018,40	-	103 018,40
Арендная плата за пользование имуществом (за исключением земельных участков и других обособленных природных объектов)	170	224	2 518 191,23	-	2 518 191,23
Работы, услуги по содержанию имущества	170	225	187 918,80	-	187 918,80
Прочие работы, услуги	170	226	1 141 515,43	-	1 141 515,43
Страхование	170	227	6 355,68	-	6 355,68
<i>Обслуживание государственного (муниципального) долга</i>					
в том числе:	190	230	-	-	-

Наименование показателя	Код строки	Код по КОСГУ	Бюджетная деятельность	Средства во временном распоряжении	Итого
1	2	3	4	5	6
<i>Безвозмездные перечисления текущего характера организациям</i>					
в том числе:	210	240	-	-	
<i>Безвозмездные перечисления бюджетам</i>					
в том числе:	230	250	-	-	
<i>Социальное обеспечение</i>					
в том числе:	240	260	-	-	
Социальные пособия и компенсации персоналу в денежной форме	240	266	100 975,86	-	100 975,86
<i>Расходы по операциям с активами</i>					
в том числе:	250	270	5 106 950,83	-	5 106 950,83
Амортизация	250	271	4 099 060,34	-	4 099 060,34
Расходование материальных запасов	250	272	1 007 890,49	-	1 007 890,49
<i>Безвозмездные перечисления капитального характера организациям</i>					
в том числе:	260	280	-	-	
<i>Прочие расходы</i>					
в том числе:	270	290	4 175,00	-	4 175,00
Налоги, пошлины и сборы	270	291	4 175,00	-	4 175,00
Чистый операционный результат (стр. 301 - стр. 302), (стр. 310 + стр. 410)	300		- 26 937 236,28	-	- 26 937 236,28
<i>Операционный результат до налогообложения</i> <i>(стр. 010 - стр. 150)</i>	301		- 26 937 236,28	-	- 26 937 236,28
<i>Налог на прибыль</i>	302				
Операции с нефинансовыми активами (стр. 320 + стр. 330 + стр. 350 + стр. 360 + стр. 370+ стр. 380 + стр. 390 + стр. 395 + стр. 400)	310		- 962 345,90	-	- 962 345,90
<i>Чистое поступление основных средств</i>	320		- 817 197,29	-	- 817 197,29
в том числе:					
увеличение стоимости основных средств	321	310	3 281 863,05	-	3 281 863,05
уменьшение стоимости основных средств	322	41X	4 099 060,34	-	4 099 060,34
<i>Чистое поступление нематериальных активов</i>	330		-	-	
в том числе:					
увеличение стоимости нематериальных активов	331	320			
уменьшение стоимости нематериальных активов	332	42X			


Наименование показателя	Код строки	Код по КОСГУ	Бюджетная деятельность	Средства во временном распоряжении	Итого
1	2	3	4	5	6
<i>Чистое поступление произведенных активов</i>	350		-	-	
в том числе:					
увеличение стоимости произведенных активов	351	330			
уменьшение стоимости произведенных активов	352	43X			
<i>Чистое поступление материальных запасов</i>	360		- 108 846,11	-	- 108 846,11
в том числе:					
увеличение стоимости материальных запасов					
в том числе:	361	340	921 430,02	-	921 430,02
уменьшение стоимости материальных запасов					
в том числе:	362	440	1 030 276,13	-	1 030 276,13
<i>Чистое поступление прав пользования</i>	370		- 35 598,97	-	- 35 598,97
в том числе:					
увеличение стоимости прав пользования	371	35X	2 518 191,23	-	2 518 191,23
уменьшение стоимости прав пользования	372	45X	2 553 790,20	-	2 553 790,20
<i>Чистое поступление биологических активов</i>	380		-	-	
в том числе:					
увеличение стоимости биологических активов	381	360			
уменьшение стоимости биологических активов	382	46X			
<i>Чистое изменение затрат на изготовление готовой продукции, выполнение работ, услуг</i>	390		-	-	
в том числе:					
увеличение затрат	391	x			
уменьшение затрат	392	x			
<i>Чистое изменение затрат на биотрансформацию</i>	395		-	-	
в том числе:					
увеличение затрат	396	x			
уменьшение затрат	397	x			
<i>Расходы будущих периодов</i>	400	x	- 703,53	-	- 703,53
Операции с финансовыми активами и обязательствами					
(стр. 420 – стр. 510)	410		- 26 075 866,24	-	- 26 075 866,24
Операции с финансовыми активами					
(стр. 430 + стр. 440 + стр. 450 + стр. 460 + стр. 470 + стр. 480)	420		- 26 383 896,91	-	- 26 383 896,91
<i>Чистое поступление денежных средств и их эквивалентов</i>	430		- 26 387 374,09	-	- 26 387 374,09
в том числе:					
поступление денежных средств и их эквивалентов	431	510	236 117,74	-	236 117,74
выбытие денежных средств и их эквивалентов	432	610	26 623 491,83	-	26 623 491,83

Наименование показателя	Код строки	Код по КОСГУ	Бюджетная деятельность	Средства во временном распоряжении	Итого
1	2	3	4	5	6
<i>Чистое поступление ценных бумаг, кроме акций</i>	440		-	-	-
в том числе:					
увеличение стоимости ценных бумаг, кроме акций и иных финансовых инструментов	441	520			
уменьшение стоимости ценных бумаг, кроме акций и иных финансовых инструментов	442	620			
<i>Чистое поступление акций и иных финансовых инструментов</i>	450		-	-	-
в том числе:					
увеличение стоимости акций и иных финансовых инструментов	451	530			
уменьшение стоимости акций и иных финансовых инструментов	452	630			
<i>Чистое предоставление займов</i>	460		-	-	-
в том числе:					
увеличение задолженности по предоставленным займам	461	540			
уменьшение задолженности по предоставленным займам	462	640			
<i>Чистое поступление иных финансовых активов</i>	470		-	-	-
в том числе:					
увеличение стоимости иных финансовых активов	471	550			
уменьшение стоимости иных финансовых активов	472	650			
<i>Чистое увеличение прочей дебиторской задолженности</i>	480		3 477,18	-	3 477,18
в том числе:					
увеличение прочей дебиторской задолженности	481	560	1 231 819,74	-	1 231 819,74
уменьшение прочей дебиторской задолженности	482	660	1 228 342,56	-	1 228 342,56
Операции с обязательствами (стр. 520 + стр. 530 + стр. 540+ стр. 550 + стр. 560)	510		- 308 030,67	-	- 308 030,67
<i>Чистое увеличение задолженности по внутренним привлеченным займам</i>	520		-	-	-
в том числе:					
увеличение задолженности по внутренним привлеченным займам	521	710			
уменьшение задолженности по внутренним привлеченным займам	522	810			
<i>Чистое увеличение задолженности по внешним привлеченным займам</i>	530		-	-	-
в том числе:					
увеличение задолженности по внешним привлеченным займам	531	720			
уменьшение задолженности по внешним привлеченным займам	532	820			
<i>Чистое увеличение прочей кредиторской задолженности</i>	540		23 953,72	-	23 953,72
в том числе:					
увеличение прочей кредиторской задолженности	541	730	35 233 480,46	-	35 233 480,46
уменьшение прочей кредиторской задолженности	542	830	35 209 526,74	-	35 209 526,74

Наименование показателя	Код строки	Код по КОСГУ	Бюджетная деятельность	Средства во временном распоряжении	Итого
1	2	3	4	5	6
Доходы будущих периодов	550	x			
Резервы предстоящих расходов	560	x	- 331 984,39		- 331 984,39

Руководитель _____

 (подпись)

Е.А.Саруханова
 (расшифровка подписи)

Главный бухгалтер _____

 (подпись) С.А.Черняева
 (расшифровка подписи)

" _____ " _____ 20 ____ г.

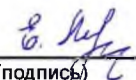
Централизованная бухгалтерия

Руководитель
 (уполномоченное лицо)

 (наименование, ОГРН, ИНН, КПП, местонахождение)

 (должность) (подпись) (расшифровка подписи)

Исполнитель

зам. главного бухгалтера _____

 (должность) (подпись) Е.А.Левченко
 (расшифровка подписи) 33-30-06
 (телефон, e-mail)

" _____ " _____ 20 ____ г.